



етелеком

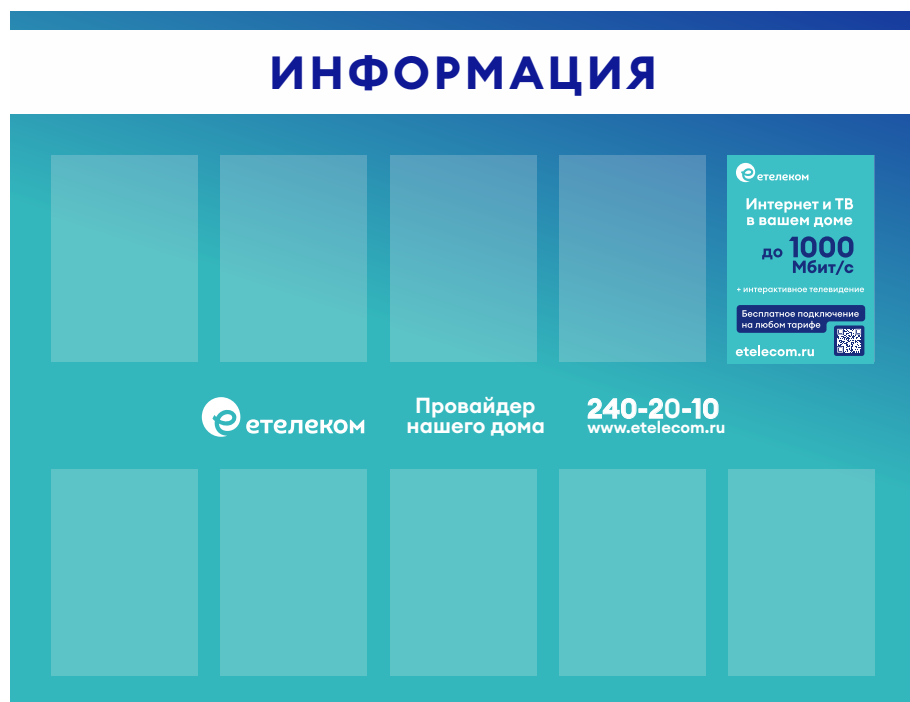
Провайдер нашего города

Элементы оформления

Предлагаем установку и обслуживание информационных элементов оформления парадных и придомовой территории:

- информационные стенды, стенды ГО и ЧС
- таблички с номерами квартир, парадных, этажей
- правила поведения в лифте
- таблички в МОП


Информационные доски



10 карманов
размер 1200x900 мм

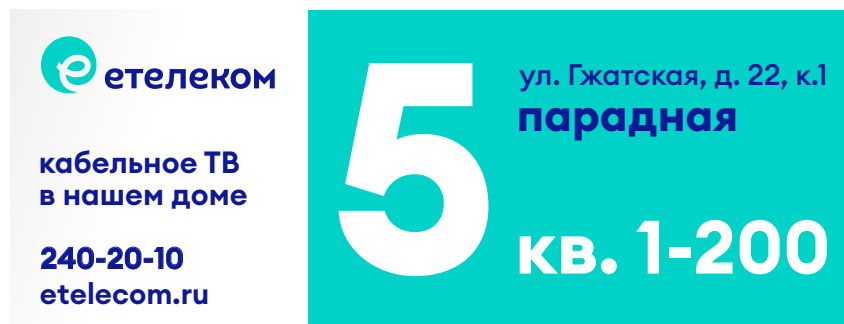
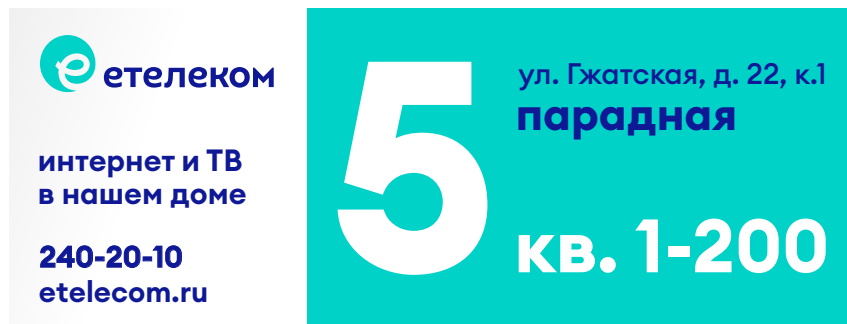


6 карманов
размер 750x850 мм



4 кармана
размер 540x840 мм

Таблички с номерами парадной



Размер таблички:
400x150 мм

Таблички с номерами этажей




Размер шильды:
200x200 мм

Таблички с номерами квартир

улица, дом, корпус

парадная 2


этаж	№ квартиры
1	184-190
2	191-197
3	198-204
4	205-211
5	212-218
6	219-225
7	226-232
8	233-239
9	240246
10	247-253
11	254-260

 етелеком
провайдер вашего дома
240-20-10 etelecom.ru

улица, дом, корпус

парадная 10

этаж	№ квартиры
1	184-190
2	191-197
3	198-204
4	205-211
5	212-218
6	219-225
7	226-232
8	233-239
9	240246
10	247-253
11	254-260

 етелеком
провайдер вашего дома
240-20-10 etelecom.ru

Размер таблички:
150x400 мм

Таблички

Таблички в помещениях



Размеры, материал, прочие параметры элементов оформления подбираются индивидуально в зависимости от требований заказа

Правила поведения в лифте



ПРАВИЛА ПОЛЬЗОВАНИЯ ПАССАЖИРСКИМ ЛИФТОМ

- Для вызова кабины нажмите кнопку вызова.
- Войдя в кабину, нажмите кнопку нужного Вам этажа.
- Если при закрытии двери лифта Вам понадобилось их открыть, нажмите кнопку с символом Двери откроются.
- При остановке кабины между этажами нажмите кнопку одного из этажей.
- Если кабина не придет в движение – нажмите кнопку с символом (вызов) и ждите ответа диспетчера.
- Кнопка позволяет закрыть двери на посадочном этаже, не дожидаясь их автоматического закрытия.
- При проезде с детьми дошкольного возраста в кабину входят сначала взрослые, затем дети. Выходят сначала дети, затем взрослые.

Для перевозки ребенка в коляске необходимо:

- при входе в кабину – взять ребенка на руки и войти в кабину, затем везти за собой коляску;
- при выходе из кабины – везти пустую коляску, затем выйти с ребенком на руках.

ЗАПРЕЩАЕТСЯ

Перевозка легковоспламеняющихся веществ.
Проезд детей дошкольного возраста без сопровождения взрослых.
Пользоваться лифтом во время пожара в здании и землетрясения.

БЕРЕГИТЕ ЛИФТ!

Телефон аварийной службы: 703-10-20; 252-48-07; 252-06-61



ЦИФРОВОЕ ТЕЛЕВИДЕНИЕ
НАДЕЖНЫЙ ИНТЕРНЕТ

459-00-00
www.etelecom.ru



Правила пользования лифтом



Для вызова кабины нажмите кнопку вызывного поста или подсветки кнопки вызова. Если вызов принят, загорится индикатор или подсветка кнопки вызова.

После автоматического открывания дверей убедитесь, что кабина находится перед Вами.

Войдя в кабину, нажмите кнопку нужного Вам этажа, двери закроются автоматически, и кабина придет в движение. Если двери закрылись после нажатия кнопки нужного этажа, а кабина не пришла в движение, для открытия дверей нажмите кнопку этажа, на котором находится кабина или кнопку «СТОП» (при ее наличии) или кнопку «ОТКРЫТИЯ ДВЕРЕЙ», при этом двери автоматически откроются для выхода.

При перевозке ребенка в коляске: возьмите его на руки, войдите в кабину, а потом везите коляску. При выходе сначала вывезите коляску, а затем выйдите сами с ребенком на руках.

При поездке взрослых с детьми, первыми в кабину лифта входят взрослые, а затем дети. При выходе первыми выходят дети.

Для вызова технического персонала нажмите кнопку «ВЫЗОВ» или «КОЛОКОЛЬЧИК». Сообщите необходимую информацию диспетчеру и выполните его указания.

Кнопка «СТОП» (в случае ее наличия) служит для экстренной остановки кабины.

Кнопка «ОТКРЫТИЯ ДВЕРЕЙ» (в случае ее наличия) служит для открывания и удерживания двери в открытом состоянии.

При движении вниз кабина лифта может останавливаться на промежуточных этажах для посадки других пассажиров.

При поездке с собаками, входя и выходя из кабины, держите ее за ошейник или возьмите на руки.

Перевозка крупногабаритных грузов допускается только в присутствии обслуживающего персонала.



ЗАПРЕЩАЕТСЯ:

- Пользоваться лифтом детям дошкольного возраста без сопровождения взрослых
- Пользоваться лифтом, если кабина задымлена или ощущается запах гари
- Курить в кабине лифта, перевозить взрывоопасные, легковоспламеняющиеся и ядовитые грузы
- Проникать в шахту лифта и приемок лифта
- Вносить в кабину или выпалкивать из нее коляску с ребенком
- Перегружать лифт
- Открывать ручную двери шахты лифта



ВНИМАНИЕ!

При остановке кабины между этажами не пытайтесь самостоятельно выйти из нее – ЭТО ОПАСНО! Нажмите кнопку «ВЫЗОВ» или «КОЛОКОЛЬЧИК», сообщите о случившемся диспетчеру и выполните его указания.



385-74-72



Интернет и ТВ 240-20-10

Провайдер вашего дома



ПРАВИЛА ПОЛЬЗОВАНИЯ ПАССАЖИРСКИМ ЛИФТОМ

- Для вызова кабины нажмите кнопку вызова.
- Войдя в кабину, нажмите кнопку нужного Вам этажа.
- Если при закрытии двери лифта Вам понадобилось их открыть, нажмите кнопку с символом Двери откроются.
- При остановке кабины между этажами нажмите кнопку одного из этажей.
- Если кабина не придет в движение – нажмите кнопку с символом (вызов) и ждите ответа диспетчера.
- Кнопка позволяет закрыть двери на посадочном этаже, не дожидаясь их автоматического закрытия.
- При проезде с детьми дошкольного возраста в кабину входят сначала взрослые, затем дети. Выходят сначала дети, затем взрослые.

Для перевозки ребенка в коляске необходимо:

- при входе в кабину – взять ребенка на руки и войти в кабину, затем везти за собой коляску;
- при выходе из кабины – везти пустую коляску, затем выйти с ребенком на руках.

ЗАПРЕЩАЕТСЯ

Перевозка легковоспламеняющихся веществ.
Проезд детей дошкольного возраста без сопровождения взрослых.
Пользоваться лифтом во время пожара в здании и землетрясения.

БЕРЕГИТЕ ЛИФТ!

Телефон аварийной службы: 703-10-20; 252-48-07; 252-06-61



ЦИФРОВОЕ ТЕЛЕВИДЕНИЕ

459-00-00
www.etelecom.ru

Размер наклейки/металлической таблички

210x297 мм

Спасибо за внимание!

